




SAFe for Teams avec IA (2026.01.27)

En français et support en anglais



Description	
<p>SAFe est le cadre de l'agilité à l'échelle le plus utilisé pour mettre en place l'agilité commerciale au sein d'une entreprise. SAFe intègre la puissance du Lean, de l'Agilité et du DevOps dans un système d'exploitation complet qui aide les entreprises à prospérer à l'ère du numérique en fournissant des produits et services innovants plus rapidement, de manière plus prévisible et avec une meilleure qualité.</p> <p>Ce modèle explique comment permettre à plusieurs équipes de se coordonner et de travailler ensemble sur un portefeuille de produits au sein d'un "Agile Release Train".</p> <p>Il explore les possibilités et risques d'exploitation de l'IA pour une meilleure performance.</p> <p>Cette formation prépare à la certification SAFe Practitioner.</p>	<p>Durée : 2 jours/14h 9h00 – 12h30 13h30 – 17h00</p> <p> Inter et Intra-entreprise</p> <p> (+33)6 50 97 37 74</p> <p> contact@mcagile.fr</p> <p>€ Inter : 1400 € H.T</p> <p>Financement : OPCO ...</p> <p>Tarif intra-entreprise : sur demande</p>

Public
<p>Cette formation certifiante SAFe for Teams s'adresse aux équipes Agiles impliquées dans la mise en place et la pratique de l'Agilité à l'échelle.</p>

Prérequis
<p>Formation sans prérequis mais il est fortement recommandé de :</p> <ul style="list-style-type: none">» Connaître des concepts de l'Agilité (Scrum, XP, Kanban, Lean)» Disposer d'une expérience significative au sein d'une équipe Agile» Cette formation se déroule en français avec des supports en français

Objectifs

Pédagogiques

- » Appliquer et maîtriser le framework SAFe pour mener une transformation Lean-Agile
- » Devenir un leader Lean-Agile
- » Comprendre les pratiques et techniques

Opérationnels

A l'issue de cette formation, les participants seront capables :

- » D'appliquer SAFe pour faire évoluer la livraison et la gestion de Produit Lean-Agile
- » De connaître leur équipe et leurs rôles dans le Train de Livraison Agile
- » De connaître les autres équipes du Train et leurs dépendances
- » De planifier et d'exécuter les itérations pour démontrer leur valeur
- » De comprendre l'exécution d'un PI et la livraison en continu de la valeur

Modalités Pédagogiques – Techniques – Evaluation

► Modalités pédagogiques

- » Formation à distance : Microsoft Teams, Google Meet, Kahoot et SAFe Collaborate
- » Formation en présentiel ou en mode hybride (présentiel + distanciel)
- » Formation pouvant se dérouler en français avec des supports en français
- » Avoir un niveau correct en anglais pour les formations avec des supports en anglais
- » Mélange de théories et d'ateliers pratiques

► Modalités techniques

- » Ressources et médiathèque numériques : vidéos, blogs, podcasts, articles
- » Plateforme de travail collaboratif : tableau blanc, templates, serious games, ateliers
- » Ressources interactives : contenu d'apprentissage en ligne,
- » Ressources pédagogiques :
 - Glossaires des termes techniques en français et en anglais
 - Lien support : <https://community.scaledagile.com/s/contactsupport>

► Modalités d'évaluation

- » Ateliers et cas pratiques illustrent chaque chapitre
- » Quiz pour évaluer la progression des participants
- » Certification incluse dans le prix de la formation : QCM de 90 minutes avec 45 questions
- » Pourcentage requis pour la réussite à la certification SAFe Practitioner : 80%

Délai de passage de la certification : dans les 60 jours après la fin de la formation avec deux passages gratuits et chaque passage supplémentaire nécessite un paiement de 50 \$

Programme de la formation

► Jour 1 Matinée

- Leçon 1 : Introduction sur SAFe
 - » Présentation de Scaled Agile Framework (SAFe)
 - » Les fondations de SAFe
 - » Renforcer SAFe avec l'IA
- Leçon 2 : Constituer des équipes Agiles en tant que Train de Release Agile (ART)
 - » Construire des équipes Agiles pluridisciplinaires
 - » Fonctionner comme une équipe Agile
 - » Devenir un Agile Release Train (ART)

► Jour 1 Après-midi

- Leçon 3 : Satisfaire le besoin du client
 - » Explorer le concept d'empathie pour les utilisateurs
 - » S'aligner sur la vision du produit et aux « Roadmaps »
 - » Définir et séquencer les « Features » et les « User Stories »
 - » Créer et prioriser le « Backlog » de l'équipe Agile
 - » Ecrire les « User Stories » avec des prompts et de l'IA Générative
- Leçon 4 : Planifier les itérations de l'équipe Agile à travers le PI Planning
 - » Participer à l'événement du PI Planning
 - » S'engager dans la planification des objectifs de PI et d'itérations de l'équipe Agile
 - » Mettre à jour et affiner le « Backlog »

► Jour 2 Matinée

- Leçon 5 : Livrer de la valeur en continue
 - » Intégrer, déployer et publier en continu pour les utilisateurs
 - » Aligner la livraison des incréments avec les événements de synchronisation SAFe
 - » Optimiser la rapidité et la qualité
- Leçon 6 : Bénéficier d'un retour d'information
 - » Collecter les retours des clients
 - » Mettre en évidence les progrès réalisés avec la Revue d'Itération
 - » Présenter la Solution intégrée avec la « System Demo »

► Jour 2 Après-midi

- Leçon 7 : Améliorer continuellement
 - » Mettre en application la Rétrospective
 - » Dédier du temps à l'Itération d'innovation et de planification (IP Iteration)
 - » Effectuer l'événement « Inspect & Adapt »
 - » Optimiser le flux de travail
 - » Mesurer les progrès avec les évaluations SAFe
- Leçon 8 : Leçon 9 : Être certifié
 - » Avantages de la certification SAFe
 - » Découverte des ressources de SAFe Studio
 - » Examen blanc et préparation à la certification SAFe Practitioner

Lieu de formation

- ▶ Formation en ligne avec Microsoft Teams, Zoom ou Google Meet
- ▶ Formation en présentiel chez le client ou dans une salle de location entièrement équipée
 - » Adresse à préciser sur la convention ou le contrat de formation
- ▶ Dates : se référer au calendrier des formations sur le site <https://mcagile.fr>
- ▶ Horaires des sessions de formation :
 - » De 9h00 à 12h30 et de 13h30 à 17h00
 - » Pause de 10 minutes chaque matinée et après-midi

Responsable de MCAgile Conseil & Formateur

- ▶ Mousiliw Christian Asimiu plus de 10 ans d'expérience dans l'Agilité
 - » Coach Agile & DevOps, Coach ASPC et Agent du changement Lean-Agile
 - » Partenaire bronze de SAFe depuis 4 ans
 - » Formateur SAFe
 - ✓ Leading SAFe - SAFe POPM - SAFe Scrum Master - SAFe for Teams - SAFe DevOps
 - ✓ SAFe Release Train Engineer
 - ✓ SAFe Lean Portfolio Management
 - ✓ SAFe Agile Product Management
 - ✓ SAFe for Architects
 - » Email : contact@mcagile.fr
 - » Tel : 06 50 97 37 74

Délai et modalités d'accès

- ▶ Délai
 - » Réponse dans les 24h à partir de la réception de la demande par email à contact@mcagile.fr ou téléphone 06 50 97 37 74 »
 - » Envoi de devis dans les 24h par email à contact@mcagile.fr »
 - » Possibilité de remplir un devis en ligne sur <https://mcagile.fr/contact> »
 - » Demande d'information sur la page « Contact »
- ▶ Modalités d'accès
 - » L'inscription aux formations est ouverte jusqu'à deux jours avant le début d'une session
 - » Les dates et tarifs des formations sont affichés sur notre site : <https://mcagile.fr>
 - » Vous pouvez nous contacter par email ou téléphone pour une formation intra-entreprise
 - » Inscription à une ou plusieurs sessions et signature du contrat possibles en ligne sur le site mcagile.fr à l'aide d'un formulaire sur la page Formation

Conditions d'accueil et accès du public en situation de handicap

► Politique de handicap

Tout est mis en œuvre pour rendre les formations accessibles aux personnes en situation de handicap.

Pour les formations, les lieux de formation sont choisis en fonction des critères d'accessibilité :

- » Accessibilité via les transports
- » Places de parking handicapé
- » Accessibilité de la salle (ascenseur si besoin, WC handicapés, etc...)
- » Luminosité des espaces de travail...
- » Pour les sourds et malentendants, nous utilisons Google Meet qui permet de retranscrire les dires en direct par écrit, aussi bien en présentiel qu'en distanciel

Afin d'établir les modalités d'adaptation nécessaires, merci de me contacter en amont pour toute inscription.

L'AGEFIPH est un de mes partenaires ressources : <https://agefiph.fr>